




C a p	G r p	A r t	S / A r	R u b	S / R u	Designação	Valor
							Un: Euro
						Receitas Correntes	13.073.032
01						Impostos Diretos	4.489.257
01	02					Outros	4.489.257
01	02	02				IMI - Imposto municipal sobre imóveis	2.829.081
01	02	03				IUC – Imposto único de circulação	373.231
01	02	04				IMT - Imposto municipal s/ as transações onerosas de imóveis	654.562
01	02	05				Derrama	632.379
01	02	07				Impostos abolidos	3
01	02	07	01			CA - Contribuição autárquica	1
01	02	07	02			IMS - Imposto municipal de sisa	1
01	02	07	03			IMV - Imposto municipal sobre veículos	1
01	02	99				Impostos diretos diversos	1
02						Impostos Indiretos	99.960
02	02					Outros	99.960
02	02	06				Impostos indiretos específicos das autarquias locais	99.960
02	02	06	01			Mercados e feiras	2.546
02	02	06	02			Loteamentos e obras	1




C a p	G r p	A r t	S / A r	R u b	S / R u	Designação	Valor
							Un: Euro
02	02	06	03			Ocupação da via pública	10.780
02	02	06	05			Publicidade	12.254
02	02	06	99			Outros	74.379
02	02	06	99	02		TDFTH – Taxa de depósito da ficha técnica da habitação	194
02	02	06	99	99		Outros	74.185
02	02	06	99	99	01	TMU – Taxa municipal de urbanização	52.067
02	02	06	99	99	02	Compensação por não cedência	6.342
02	02	06	99	99	98	Emolumentos e taxas	1.730
02	02	06	99	99	99	Outros	14.046
04						Taxas, Multas e Outras Penalidades	141.004
04	01					Taxas	71.305
04	01	23				Taxas específicas das autarquias locais	71.305
04	01	23	01			Mercados e feiras	1
04	01	23	02			Loteamentos e obras	1
04	01	23	03			Ocupação da via pública	3.578
04	01	23	05			Caça, uso e porte de arma	42
04	01	23	99			Outros	67.683
04	01	23	99	01		TDFTH – Taxa de depósito da ficha técnica da habitação	12




C a p	G r p	A r t	S / A r	R u b	S / R u	Designação	Valor
							Un: Euro
04	01	23	99	02		Taxa pela emissão do certificado de registo	1
04	01	23	99	99		Outros	67.670
04	01	23	99	99	01	TMU – Taxa municipal de urbanização	47.060
04	01	23	99	99	02	Compensação por não cedência	1
04	01	23	99	99	98	Emolumentos e taxas	5.444
04	01	23	99	99	99	Outros	15.165
04	02					Multas e outras penalidades	69.699
04	02	01				Juros de Mora	289
04	02	04				Coimas e penalidades por contra-ordenações	66.641
04	02	99				Multas e penalidades diversas	2.769
05						Rendimentos de Propriedade	1.585.944
05	02					Juros - sociedades financeiras	75.000
05	02	01				Bancos e outras instituições financeiras	75.000
05	07					Dividendos e participações em lucros de sociedades e quase sociedades não financeiras	113.048
05	07	01				Empresas públicas	1
05	07	02				Empresas públicas - municipais e intermunicipais	109.842
05	07	03				Empresas privadas	3.200
05	07	99				Outras	5




C a p	G r p	A r t	S / A r	R u b	S / R u	Designação	Valor
							Un: Euro
05	10					Rendas	1.397.895
05	10	01				Terrenos	15.000
05	10	05				Bens de domínio público	500.000
05	10	99				Outros	882.895
05	10	99	01			Renda de concessão da EDP	432.259
05	10	99	02			Renda de concessão de Águas de S. João, EM	450.636
05	11					Activos incorpóreos	1
06						Transferências Correntes	4.718.502
06	01					Sociedades e quase-sociedades não financeiras	127.959
06	01	01				Públicas	127.959
06	01	01	02			Empresas públicas - municipais e intermunicipais	127.959
06	03					Administração central	4.590.543
06	03	01				Estado	3.768.871
06	03	01	01			Fundo de equilíbrio financeiro	1.744.979
06	03	01	02			Fundo social municipal	484.530
06	03	01	03			Participação fixa no IRS	700.253
06	03	01	99			Outras	839.109
06	03	01	99	01		DREN - Direção regional de educação do norte	801.300




C a p	G r p	A r t	S / A r	R u b	S / R u	Designação	Valor
							Un: Euro
06	03	01	99	03		Outros	37.809
06	03	06				Estado - Participação comunitária em projectos co-financiados	821.672
06	03	06	01			POPH - Programa operacional potencial humano	2.500
06	03	06	03			PRN - Programa regional do norte - ON2	789.172
06	03	06	99			Outras	30.000
06	03	06	99	99		Outras	30.000
07						Venda de Bens e Serviços correntes	1.953.363
07	01					Venda de bens	13.627
07	01	01				Material de escritório	1
07	01	02				Livros e documentação técnica	73
07	01	03				Publicações e impressos	1
07	01	05				Bens inutilizados	3.500
07	01	11				Produtos acabados e intermédios	500
07	01	11	01			Água	500
07	01	99				Outros	9.552
07	02					Serviços	1.765.279
07	02	01				Aluguer de espaços e equipamentos	1
07	02	03				Vistorias e ensaios	1.000




C a p	G r p	A r t	S / A r	R u b	S / R u	Designação	Valor
							Un: Euro
07	02	06				Reparações	1
07	02	07				Alimentação e alojamento	1
07	02	08				Serviços sociais, recreativos, culturais e de desporto	360.996
07	02	08	01			Serviços sociais	232
07	02	08	03			Serviços culturais	26.925
07	02	08	04			Serviços desportivos	333.839
07	02	09				Serviços específicos das autarquias	1.403.280
07	02	09	02			Resíduos sólidos	784.833
07	02	09	03			Transportes coletivos de pessoas e mercadorias	72.984
07	02	09	04			Trabalhos por conta de particulares	1.305
07	02	09	05			Cemitérios	13.960
07	02	09	06			Mercados e feiras	98.518
07	02	09	07			Parques de estacionamento	5
07	02	09	99			Outros	431.674
07	02	09	99	01		Refeições escolares	250.788
07	02	09	99	05		Parcómetros	177.914
07	02	09	99	99		Outros	2.972
07	03					Rendas	174.458
07	03	01				Habitações	1




C a p	G r p	A r t	S / A r	R u b	S / R u	Designação	Valor
							Un: Euro
07	03	02				Edifícios	65.591
07	03	99				Outras	108.866
07	03	99	03			Diversas	108.866
08						Outras Receitas Correntes	85.002
08	01					Outras	85.002
08	01	99				Outras	85.002
08	01	99	01			Indemnizações por deterioração, roubo e extravió de bens patrimoniais	1
08	01	99	02			Indemnizações p/ estragos provocados p/ outrem em viaturas ou em quaisquer outros equipamentos pertencentes à autarquia	1
08	01	99	99			Diversas	85.000
						Receitas de Capital	15.350.315
09						Venda de Bens de Investimento	912.998
09	01					Terrenos	610.000
09	01	01				Sociedades e quase sociedades não financeiras	605.000
09	01	10				Famílias	5.000
09	02					Habitações	302.992
09	02	01				Sociedades e quase sociedades não financeiras	1



C a p	G r p	A r t	S / A r	R u b	S / R u	Designação	Valor
							Un: Euro
09	02	10				Famílias	302.991
09	04					Outros bens de investimento	6
09	04	01				Sociedades e quase-sociedades não financeiras	3
09	04	01	01			Equipamento de transporte	1
09	04	01	02			Maquinaria e equipamento	1
09	04	01	03			Outros	1
09	04	10				Famílias	3
09	04	10	01			Equipamento de transporte	1
09	04	10	02			Maquinaria e equipamento	1
09	04	10	03			Outros	1
10						Transferências de Capital	14.417.316
10	01					Sociedades e quase-sociedades não financeiras	232.292
10	01	01				Públicas	232.292
10	01	01	02			Empresas públicas municipais e intermunicipais	232.292
10	03					Administração central	14.110.728
10	03	01				Estado	1.410.496
10	03	01	01			Fundo de equilíbrio financeiro	1.163.320



C a p	G r p	A r t	S / A r	R u b	S / R u	Designação	Valor
							Un: Euro
10	03	01	04			Cooperação técnica e financeira	247.175
10	03	01	04	02		DREN - Direção regional de educação do norte	199.558
10	03	01	04	12		IRHU – Instituto de habitação e reabilitação urbana	47.617
10	03	01	99			Outros	1
10	03	07				Estado - Participação comunitária em projetos co-financiados	12.700.232
10	03	07	09			QREN - Quadro de referência estratégico nacional	12.700.231
10	03	07	09	01		POVT - Programa operacional valorização território	2.327.527
10	03	07	09	02		POPH - Programa operacional potencial humano	1.000
10	03	07	09	03		PRN - Programa regional do norte - ON2	10.371.704
10	03	07	99			Outros fundos comunitários	1
10	05					Administração local	74.296
10	05	01				Continente	74.296
10	05	01	01			Associação de Municípios Terras Santa Maria	74.294
10	05	01	02			Junta de Freguesia	1
10	05	01	03			Outros	1
11						Activos Financeiros	10.000
11	06					Empréstimos a médio e longo prazos	10.000
11	06	10				Famílias	10.000



C a p	G r p	A r t	S / A r	R u b	S / R u	Designação	Valor
							Un: Euro
	13					Outras Receitas de Capital	10.001
	13	01				Outras	10.001
	13	01	99			Outras	10.001
	13	01	99	01		Iluminação pública	1
	13	01	99	99		Outras	10.000
						Receitas Correntes	13.073.032
						Receitas de Capital	15.350.315
Total da Receita							28.423.347