




C a p	G r p	A r t	S / A r	R u b	S / R u	Designação	Valor
							Un: Euro
						Receitas Correntes	14.750.664
01						Impostos Diretos	5.069.872
01	02					Outros	5.069.872
01	02	02				IMI - Imposto municipal sobre imóveis	2.930.040
01	02	03				IUC – Imposto único de circulação	575.935
01	02	04				IMT - Imposto municipal s/ as transações onerosas de imóveis	697.832
01	02	05				Derrama	866.063
01	02	07				Impostos abolidos	1
01	02	07	99			Outros	1
01	02	99				Impostos diretos diversos	1
02						Impostos Indiretos	133.713
02	02					Outros	133.713
02	02	06				Impostos indiretos específicos das autarquias locais	133.713
02	02	06	01			Mercados e feiras	1.888
02	02	06	02			Loteamentos e obras	1
02	02	06	03			Ocupação da via pública	9.577
02	02	06	05			Publicidade	8.807




C a p	G r p	A r t	S / A r	R u b	S / R u	Designação	Valor
							Un: Euro
02	02	06	99			Outros	113.440
02	02	06	99	02		TDFTH – Taxa de depósito da ficha técnica da habitação	127
02	02	06	99	99		Outros	113.313
02	02	06	99	99	01	TMU – Taxa municipal de urbanização	76.220
02	02	06	99	99	02	Compensação por não cedência	6.113
02	02	06	99	99	98	Emolumentos e taxas	5.821
02	02	06	99	99	99	Outros	25.159
04						Taxas, Multas e Outras Penalidades	89.138
04	01					Taxas	51.228
04	01	23				Taxas específicas das autarquias locais	51.228
04	01	23	01			Mercados e feiras	1
04	01	23	02			Loteamentos e obras	1
04	01	23	03			Ocupação da via pública	2.934
04	01	23	05			Caça, uso e porte de arma	52
04	01	23	99			Outros	48.240
04	01	23	99	01		TDFTH – Taxa de depósito da ficha técnica da habitação	6
04	01	23	99	02		Taxa pela emissão do certificado de registo	1




C a p	G r p	A r t	S / A r	R u b	S / R u	Designação	Valor
							Un: Euro
04	01	23	99	99		Outros	48.233
04	01	23	99	99	01	TMU – Taxa municipal de urbanização	38.905
04	01	23	99	99	02	Compensação por não cedência	1
04	01	23	99	99	98	Emolumentos e taxas	4.563
04	01	23	99	99	99	Outros	4.764
04	02					Multas e outras penalidades	37.910
04	02	01				Juros de Mora	150
04	02	04				Coimas e penalidades por contra-ordenações	35.000
04	02	99				Multas e penalidades diversas	2.760
05						Rendimentos de Propriedade	1.702.883
05	02					Juros - sociedades financeiras	25.000
05	02	01				Bancos e outras instituições financeiras	25.000
05	07					Dividendos e participações em lucros de sociedades e quase sociedades não financeiras	185.006
05	07	01				Empresas públicas	1
05	07	02				Empresas públicas - municipais e intermunicipais	170.000
05	07	03				Empresas privadas	15.000
05	07	99				Outras	5




C a p	G r p	A r t	S / A r	R u b	S / R u	Designação	Valor
							Un: Euro
05	10					Rendas	1.492.876
05	10	01				Terrenos	15.600
05	10	05				Bens de domínio público	562.500
05	10	99				Outros	914.776
05	10	99	01			Renda de concessão da EDP	461.286
05	10	99	02			Renda de concessão de Águas de S. João, EM	453.490
05	11					Activos incorpóreos	1
06						Transferências Correntes	5.350.686
06	01					Sociedades e quase-sociedades não financeiras	134.693
06	01	01				Públicas	134.693
06	01	01	02			Empresas públicas - municipais e intermunicipais	134.693
06	03					Administração central	5.215.993
06	03	01				Estado	4.498.212
06	03	01	01			Fundo de equilíbrio financeiro	2.475.268
06	03	01	02			Fundo social municipal	484.564
06	03	01	03			Participação variável no IRS	744.380
06	03	01	99			Outras	794.000
06	03	01	99	01		DREN - Direção regional de educação do norte	750.000




C a p	G r p	A r t	S / A r	R u b	S / R u	Designação	Valor
							Un: Euro
06	03	01	99	03		Outros	44.000
06	03	06				Estado - Participação comunitária em projectos co-financiados	717.781
06	03	06	01			POPH - Programa operacional potencial humano	41.166
06	03	06	03			PRN - Programa regional do norte - ON2	440.973
06	03	06	04			COMPETE - Programa operacional temático fatores de competitividade	179.642
06	03	06	99			Outras	56.000
06	03	06	99	99		Outras	56.000
07						Venda de Bens e Serviços correntes	2.319.370
07	01					Venda de bens	20.465
07	01	01				Material de escritório	1
07	01	02				Livros e documentação técnica	51
07	01	03				Publicações e impressos	1
07	01	05				Bens inutilizados	6.038
07	01	11				Produtos acabados e intermédios	500
07	01	11	01			Água	500
07	01	99				Outros	13.874
07	02					Serviços	2.141.504
07	02	01				Aluguer de espaços e equipamentos	1




C a p	G r p	A r t	S / A r	R u b	S / R u	Designação	Valor
							Un: Euro
07	02	03				Vistorias e ensaios	5
07	02	06				Reparações	1
07	02	07				Alimentação e alojamento	1
07	02	08				Serviços sociais, recreativos, culturais e de desporto	672.569
07	02	08	01			Serviços sociais	205
07	02	08	03			Serviços culturais	300.245
07	02	08	04			Serviços desportivos	372.119
07	02	09				Serviços específicos das autarquias	1.468.927
07	02	09	02			Resíduos sólidos	853.854
07	02	09	03			Transportes coletivos de pessoas e mercadorias	86.567
07	02	09	04			Trabalhos por conta de particulares	5
07	02	09	05			Cemitérios	19.897
07	02	09	06			Mercados e feiras	96.158
07	02	09	07			Parques de estacionamento	5
07	02	09	99			Outros	412.441
07	02	09	99	01		Refeições escolares	240.298
07	02	09	99	05		Parcómetros	170.317
07	02	09	99	99		Outros	1.826




C a p	G r p	A r t	S / A r	R u b	S / R u	Designação	Valor
							Un: Euro
07	03					Rendas	157.401
07	03	01				Habitações	1
07	03	02				Edifícios	97.900
07	03	99				Outras	59.500
07	03	99	03			Diversas	59.500
08						Outras Receitas Correntes	85.002
08	01					Outras	85.002
08	01	99				Outras	85.002
08	01	99	01			Indemnizações por deterioração, roubo e extravio de bens patrimoniais	1
08	01	99	02			Indemnizações p/ estragos provocados p/ outrem em viaturas ou em quaisquer outros equipamentos pertencentes à autarquia	1
08	01	99	99			Diversas	85.000
						Receitas de Capital	7.077.961
09						Venda de Bens de Investimento	1.411.125
09	01					Terrenos	1.311.118
09	01	01				Sociedades e quase sociedades não financeiras	1.306.118



C a p	G r p	A r t	S / A r	R u b	S / R u	Designação	Valor
							Un: Euro
09	01	10				Famílias	5.000
09	02					Habitações	100.001
09	02	01				Sociedades e quase sociedades não financeiras	1
09	02	10				Famílias	100.000
09	04					Outros bens de investimento	6
09	04	01				Sociedades e quase-sociedades não financeiras	3
09	04	01	01			Equipamento de transporte	1
09	04	01	02			Maquinaria e equipamento	1
09	04	01	03			Outros	1
09	04	10				Famílias	3
09	04	10	01			Equipamento de transporte	1
09	04	10	02			Maquinaria e equipamento	1
09	04	10	03			Outros	1
10						Transferências de Capital	5.641.735
10	01					Sociedades e quase-sociedades não financeiras	188.000
10	01	01				Públicas	188.000
10	01	01	02			Empresas públicas municipais e intermunicipais	188.000



C a p	G r p	A r t	S / A r	R u b	S / R u	Designação	Valor
							Un: Euro
10	03					Administração central	5.437.322
10	03	01				Estado	394.955
10	03	01	01			Fundo de equilíbrio financeiro	275.030
10	03	01	04			Cooperação técnica e financeira	119.924
10	03	01	04	02		DREN - Direção regional de educação do norte	119.923
10	03	01	04	12		IRHU – Instituto de habitação e reabilitação urbana	1
10	03	01	99			Outros	1
10	03	07				Estado - Participação comunitária em projetos co-financiados	5.042.367
10	03	07	09			QREN - Quadro de referência estratégico nacional	5.042.366
10	03	07	09	01		POVT - Programa operacional valorização território	240.061
10	03	07	09	03		PRN - Programa regional do norte - ON2	4.743.527
10	03	07	09	04		COMPETE - Programa operacional temático fatores de competitividade	58.778
10	03	07	99			Outros fundos comunitários	1
10	05					Administração local	16.413
10	05	01				Continente	16.413
10	05	01	01			Associação de Municípios Terras Santa Maria	16.411
10	05	01	02			Junta de Freguesia	1
10	05	01	03			Outros	1



C a p	G r p	A r t	S / A r	R u b	S / R u	Designação	Valor
							Un: Euro
						Activos Financeiros	100
11	06					Empréstimos a médio e longo prazos	100
11	06	10				Famílias	100
						Outras Receitas de Capital	25.001
13	01					Outras	25.001
13	01	99				Outras	25.001
13	01	99	01			Iluminação pública	1
13	01	99	99			Outras	25.000
						Receitas Correntes	14.750.664
						Receitas de Capital	7.077.961
Total da Receita							21.828.625